

ИНФОРМАЦИОННАЯ БЕЗОПАСНОСТЬ ДЕТЕЙ

– это состояние защищенности, при котором отсутствует риск, связанный с причинением информацией вреда их здоровью и (или) физическому, психическому, духовному, нравственному развитию ([Федеральный закон от 29.12.2010 № 436-ФЗ «О защите детей от информации, причиняющей вред их здоровью и развитию»](#)).

- [Что понимается под термином «информационная безопасность детей»?](#)
- [Какая информация относится к причиняющей вред здоровью и \(или\) развитию детей?](#)

▶ Локальные нормативные акты:

(Документы, регламентирующие работу с персональными данными, планы мероприятий по обеспечению информационной безопасности)

- ПОЛОЖЕНИЕ о порядке обработки и защите персональных данных









▶ Нормативное регулирование информационной безопасности несовершеннолетних:

(Федеральные и региональные законы, письма органов власти и другие нормативные документы, регламентирующие информационную безопасность несовершеннолетних)

- [Федеральный закон от 29.12.2010 № 436-ФЗ «О защите детей от информации, причиняющей вред их здоровью и развитию»](#) (последняя редакция)
- [Федеральный закон от 27.07.2006 № 152-ФЗ «О персональных данных»](#) (последняя редакция)
- [Федеральный закон от 27.07.2006 № 149-ФЗ «Об информации, информационных технологиях и о защите информации»](#) (последняя редакция)
- [Приказ Минкомсвязи России от 16.06.2014 № 161 «Об утверждении требований к административным и организационным мерам, техническим и программно-аппаратным средствам защиты детей от информации, причиняющей вред их здоровью и \(или\) развитию»](#)
- [Письмо Минобрнауки России от 28.04.2014 № ДЛ-115/03 «О направлении методических материалов для обеспечения информационной безопасности детей при использовании ресурсов сети Интернет»](#)
- [Письмо Минобрнауки России от 14.05.2018 № 08-1184 «О направлении информации»](#) (вместе с «Методическими рекомендациями о размещении на информационных стендах, официальных интернет-сайтах и других информационных ресурсах общеобразовательных организаций и органов, осуществляющих управление в сфере образования, информации о безопасном поведении и использовании сети «Интернет»)

► Информация для педагогов, обучающихся (воспитанников), родителей:

(Методические рекомендации. Информация о мероприятиях, проектах и программах, которые направлены на повышение информационной грамотности педагогов, обучающихся (воспитанников), родителей. Памятки)

<p>«Как защититься от компьютерных вирусов»</p>		<p>«Как безопасно общаться в социальных сетях»</p>		<p>«Как безопасно расплачиваться электронными деньгами»</p>		<p>▪ Памятка для родителей об информационной безопасности детей</p>
<p>«Как защищать свою цифровую репутацию»</p>		<p>«Как безопасно пользоваться смартфоном, планшетом»</p>		<p>«Как безопасно пользоваться сетью WI-FI»</p>		<p>«Как безопасно пользоваться электронной почтой»</p> 
<p>«Как безопасно играть Online»</p>		<p>«Что такое авторское право»</p>		<p>«Как защититься от кибербуллинга»</p>		<p>«Как защититься от фишинга»</p> 

«Как обеспечить информационную безопасность ребенка»

«Как защитить от вредной информации ребенка в возрасте 7-8 лет»

КАК ОБЕСПЕЧИТЬ ИНФОРМАЦИОННУЮ БЕЗОПАСНОСТЬ РЕБЕНКА

Эти советы помогут обеспечить информационную безопасность вашего ребенка

Общие правила:

1. Правильно от возраста ребенка используйте программное обеспечение, позволяющее фильтровать и контролировать информацию, не позволяя ребенку на него. Будьте внимательны к ребенку – поощряйте позитив.
2. Если ваш ребенок имеет доступ к сети на специальном компьютере (PlayStation, Xbox, Wii, iPad, Kindle и др.), обязательно проверьте, какую информацию получает его устройство в своих профилях в блогах, социальных сетях и видео.
3. Помните, с какими друзьями онлайн имеет электронный адрес вашего ребенка. Страницы вашего ребенка могут быть безопасными, но могут содержать ссылки на неадекватные и опасные сайты (страницы порнографического сайта, на которых есть угрожающий контент, сайты телефонов вашего ребенка или его друзей).
4. Защищайте своего ребенка от общения с кем-либо, кто предлагает или предлагает доступ к интернету или на онлайн-радиостанции, или может начать использовать интернет для вас (или сайта).
5. Будьте в курсе онлайн-активности своего ребенка. Интерактивные сайты и приложения, такие как, например, социальные сети.

КАК ЗАЩИТИТЬ ОТ ВРЕДНОЙ ИНФОРМАЦИИ РЕБЕНКА В ВОЗРАСТЕ 7-8 ЛЕТ

Эти советы помогут обеспечить информационную безопасность ребенка в возрасте 7-8 лет

В интернете ребенок стремится посетить те или иные сайты, о которых в чате, разговоре на телефонном аппарате он не получил бы от родителей. Поэтому родители особенно должны быть насторожены, когда предоставляют программы по обеспечению использования интернета, на этих Родительские контроль или те, что не позволяют увидеть на экране фильма. В результате у ребенка не будет понимания, что он не может получить доступ, также родители будут использовать язык, язык общения с ребенком. Дети в этом возрасте обладают опытом, чувством семьи, они доверчивы и не понимают в интернете.

Советы по безопасному использованию интернета

1. Создайте домашнее правило посещения интернета при участии ребенка и родителей на компьютере.
2. Избегайте от ребенка сообщения взрослых людей, находящихся на компьютерах. Просите ребенка, что вы работаете со мной не только по. Вы не можете, и потому что вы беспокоитесь о его безопасности и всегда готовы помочь.
3. Компьютер с подключением к интернету должен находиться в общей комнате под контролем родителей.
4. Используйте специальные детские поисковые машины.
5. Используйте средства блокировки нежелательного контента, как дополнение к стандартной Родительской контролю.

КАК ЗАЩИТИТЬ ОТ ВРЕДНОЙ ИНФОРМАЦИИ РЕБЕНКА В ВОЗРАСТЕ 7-8 ЛЕТ

Эти советы помогут обеспечить информационную безопасность ребенка в возрасте 7-8 лет

6. Создайте свой собственный электронный адрес, чтобы не позволять ребенку иметь собственный адрес.
7. Обеспечьте доступ к сайтам с безопасными программами и контентом с помощью соответствующего программного обеспечения.
8. Проверьте ребенка с помощью с вами перед опубликованием какой-либо информации о своем интернет-адресе, чате, разговоре на телефоне и профиле.
9. Попросите ребенка не загружать файлы, программы или музыку без вашего согласия.
10. Не разрешайте ребенку использовать службы мгновенного обмена сообщениями.
11. В онлайн-чате сайта, разговоре для общения, выделите только сайт с хорошей репутацией.
12. Не забывайте беседовать с ребенком о его друзьях в интернете, как если бы речь шла о друзьях в реальной жизни.
13. Не давайте детям на вопросы по поводу жизни, так как в интернете ребенок может получить неадекватную или сайты для взрослых.
14. Попросите ребенка сообщить вам о любых угрозах или тревогах, связанных с интернетом. Отвечайте спокойно и поощряйте ребенка, что он в безопасности. Помните его и поощряйте сообщать вам раз в неделю о своем статусе.

► Детские безопасные сайты:

(Информация о рекомендуемых к использованию в образовательной деятельности безопасных сайтах, баннеры безопасных детских сайтов)



О портале

Сетевичок.рф - главный советчик в сети для детей. Здесь можно узнать о безопасности в сети понятным и доступным языком, а при возникновении критической ситуации обратиться за советом. А также принять участие в конкурсах и стать самым цифровым гражданином!